

# 2019年宝鸡职业技术学院

## 示范高职院校单独考试招生准考证打印平台操作指南

亲爱的考生：

欢迎您报考宝鸡职业技术学院！请按以下图例进行核对信息、填报志愿、网上缴费、准考证打印等流程。（**不建议使用手机填报**）

1. 在浏览器输入 [http://zs.bjvtc.com/index\\_std\\_ddzs.php](http://zs.bjvtc.com/index_std_ddzs.php)



2. 填报前仔细阅读填报说明。填写个人信息及密码，核对准确后，点击“登录”。

3. 点击“核对考生基本信息”。

4. 核对考生信息，如联系电话、收件人、邮政编码、通知书邮寄地址发生变更，请直接修改后确认，其他信息不能修改。核对完成后点击 “确认”。

当前位置: 首页>>宝鸡职业技术学院单独考试招生 - 核对考生基本信息

宝鸡职业技术学院单独考试招生 - 核对考生基本信息

*姓名:	<input type="text"/>	*性别:	<input type="text"/>
*民族:	<input type="text"/>	*考生号:	<input type="text"/>
*身份证号:	<input type="text"/>	*政治面貌:	<input type="text"/>
*出生日期:	<input type="text"/> (格式:2008-06-10)	*毕业中学:	<input type="text"/>
*手机号码:	<input type="text"/>	*联系人(收件人):	<input type="text"/>
*联系电话:	<input type="text"/>	*邮政编码:	<input type="text"/>
*联系地址(录取通知书邮寄地址):	<input type="text"/>		
学籍号:	<input type="text"/>		
爱好特长:	<input type="text"/>		
提示:	如果录取通知书邮寄地址、收件人、邮政编码、联系电话发生变更时，请直接修改后，再确认。如无需修改，请直接确认。		

确认 重置

返回

5. 填报专业志愿，考生按照科类可以填报 3 个专业志愿，第一专业志愿必须填报，其他专业志愿可依据考生意愿选填。填报专业检查无误后，点击“确认”。

当前位置: 首页>>宝鸡职业技术学院单独考试招生 - 专业志愿填报

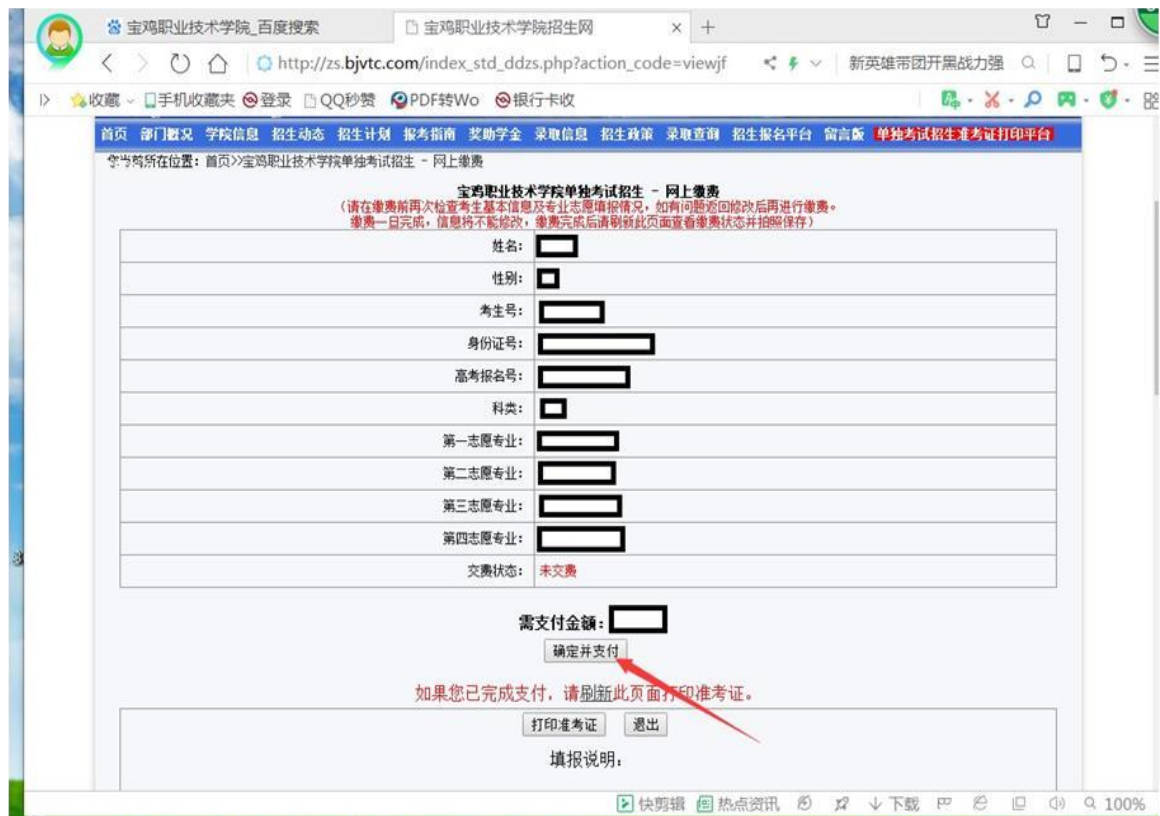
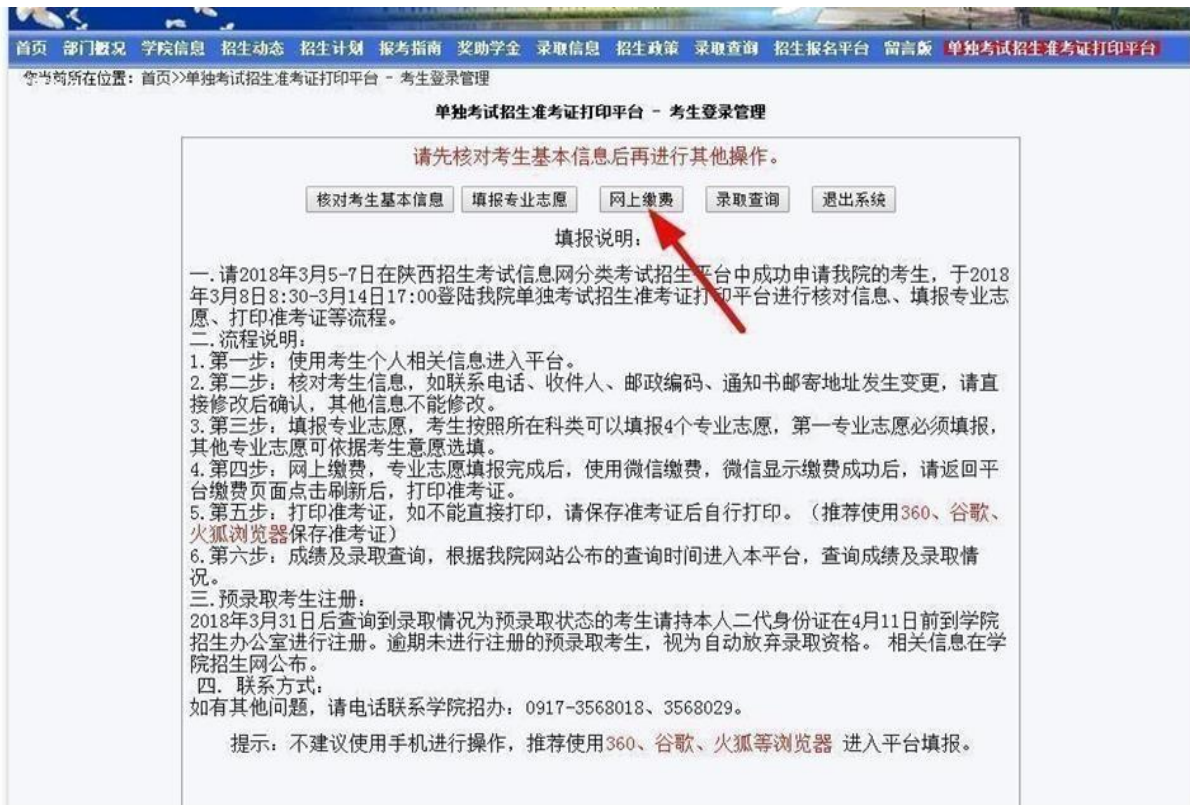
宝鸡职业技术学院单独考试招生 - 专业志愿填报

姓名:	<input type="text"/>	身份证号:	<input type="text"/>
考生号:	<input type="text"/>	高考报名号:	<input type="text"/>
科类:	<input type="text"/>		
*专业志愿填报:	*第一志愿专业: <input type="text"/>	第二志愿专业: <input type="text"/>	
	第三志愿专业: <input type="text"/>	第四志愿专业: <input type="text"/>	

确认 重置

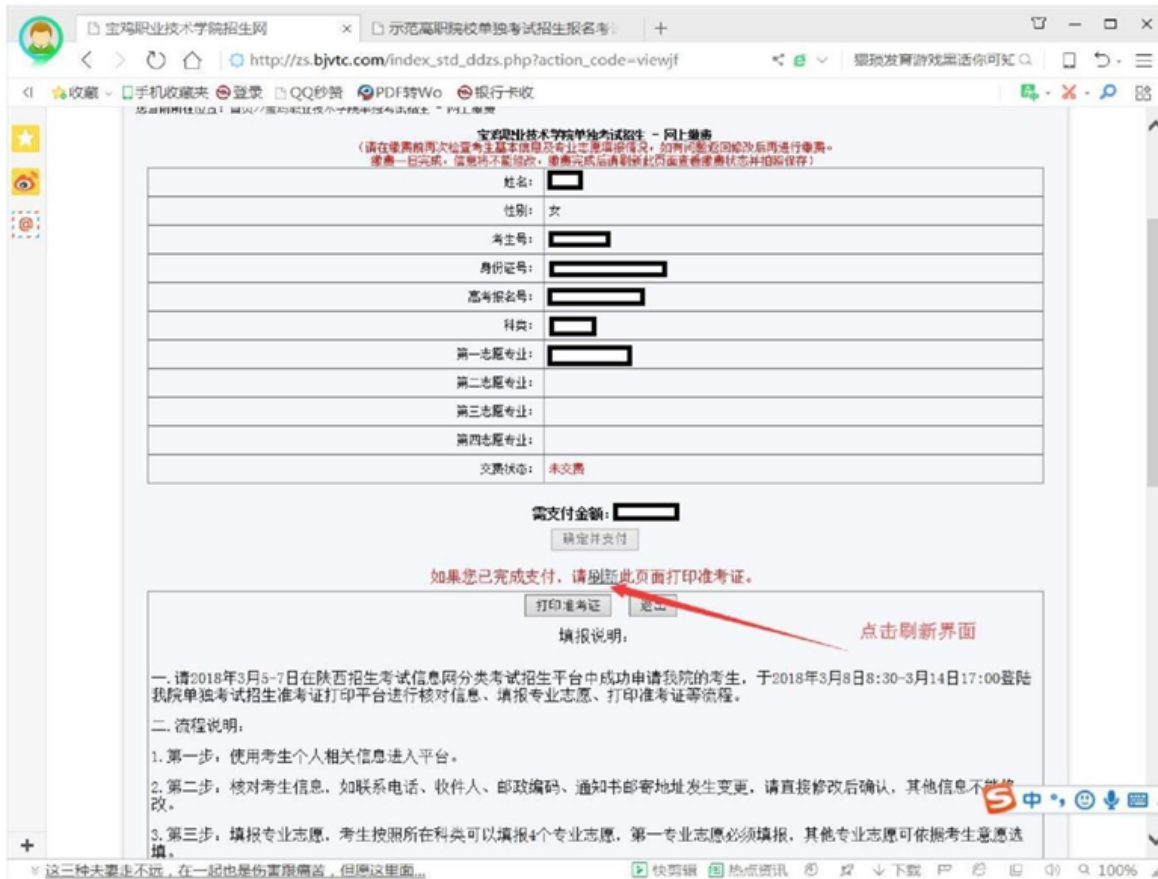
返回

6. 网上缴费，专业志愿填报完成后，点击“网上缴费”。进入缴费页面，再次核



对填报信息，准确无误请点击“确认并支付”。

7. 点击“确认并支付”会弹出二级页面，显示微信缴费二维码，使用微信扫描后缴费，微信显示缴费成功后，请返回平台缴费页面，点击“刷新”。



8. 点击“刷新”后，缴费状态从“未交费”变成“已交费”后，点击“打印准考证”。



9. 点击“打印准考证”出现正式准考证，请点击“打印”。如不能现场打印，请点击“保存准考证”后自行打印（推荐使用360、谷歌、火狐等浏览器保存）。



请按准考证规定时间前来我院考试!  
咨询电话: 0917-3568018、3568029